

Sote-menojen eroja v. 2014 (Siun sote –kunnat)

Juhani Junnilainen 13.4.2015

Sote-menoista on pois rajattu:

- Vanhoja kuntien eläkemenoperusteisia maksuja ja varheita (tili 4101 ja 4102)
- Työmarkkinatuen kuntaosuudet (ns. Kelan sakkomaksu)
- Työterveyshuolto
- Ympäristöterveydenhuolto
- Lisäksi muutamia merkitykseltään vähäisiä menoeriä muutaman kunnan osalta
- Tohmajärven ja Rääkkylän tiedot ovat suuntaa antavia

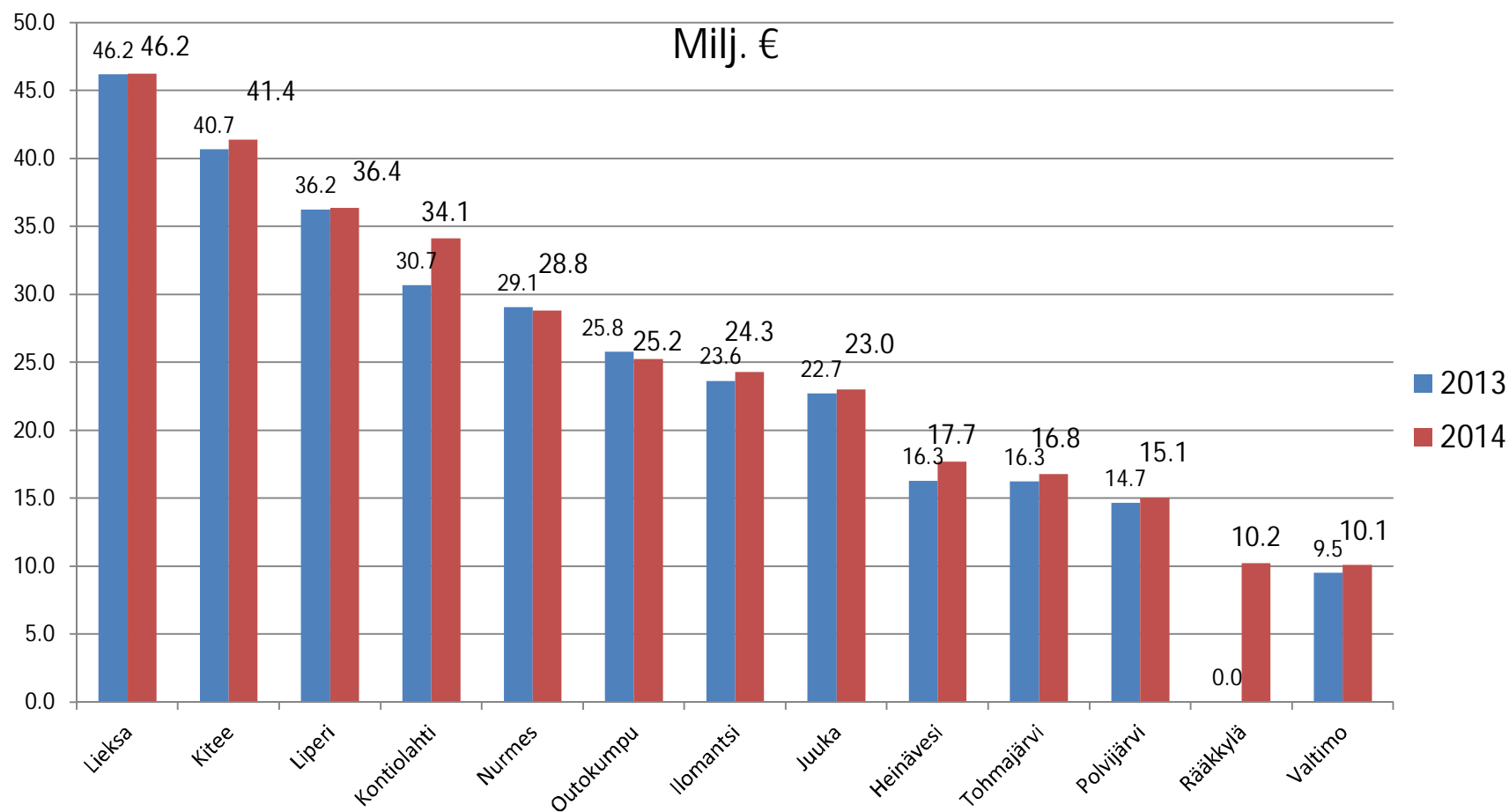
Muita huomioita kustannuksista

- Kuntien palveluista suurin osa asettui määriteltyihin palvelukokonaisuuksiin ilman ongelmia
- Hallinto on kuuden kunnan osalta vyörytetty palveluihin organisaation lähtökohdista johtuen
- Palveluissa on varmasti eroja yksityiskohtien osalta. Esim. Nurmeksen ja Valtimon kuntoutus on osa vastaanottopalveluja. Kuitenkin tarkastelu on tarkempi kuin mikään yleinen tilasto tai vastaava.
- Ikäihmisten palveluissa on nuorempia asiakkaita, mutta palvelujen suhteuttaminen ikäihmisten määrään on yleinen ja relevantti tapa verrata kustannuksia.

Kustannusten yhteenveto 2014 (milj. €)

| Kunta | Heinävesi | Ilomantsi | Joensuu | Juuka | Kitee | Kontiolah | Lieksa | Liperi | Nurmes | Outokumpu | Polvijärvi | Rääkkylä | Tohmajän | Valtimo | Kaikki yhteensä |
|------------------------------|-------------|-------------|--------------|-------------|-------------|-------------|-------------|-------------|-------------|-------------|-------------|-------------|-------------|-------------|-----------------|
| Avovastaanottoiminta | 1,5 | 1,8 | 12,9 | 1,7 | 3,5 | 2,5 | 3,6 | 2,6 | 3,9 | 1,8 | 1,0 | 1,1 | 1,4 | 1,6 | 40,7 |
| Ennaltaehkäisevät palvelut | 0,2 | 0,4 | 4,0 | 0,2 | 0,6 | 0,9 | 1,3 | 0,8 | 0,6 | 0,4 | 0,2 | 0,1 | 0,2 | 0,2 | 9,9 |
| Erikoissairaanhoito | 5,4 | 7,4 | 90,1 | 6,6 | 14,2 | 15,3 | 14,0 | 14,0 | 8,3 | 9,1 | 5,9 | 3,1 | 5,9 | 2,5 | 201,7 |
| Hallinto | 0,1 | 0,4 | 0,0 | 0,5 | 0,7 | 0,0 | 1,2 | 0,0 | 0,1 | 0,0 | 0,4 | 0,0 | 0,0 | 0,1 | 3,6 |
| Kehitysvammahuolto | 1,0 | 1,9 | 14,8 | 2,6 | 3,2 | 2,1 | 2,1 | 2,7 | 1,5 | 1,5 | 1,2 | 0,7 | 0,7 | 1,1 | 37,2 |
| Kotihoito | 2,1 | 1,9 | 13,6 | 1,8 | 3,5 | 2,0 | 4,1 | 2,9 | 2,2 | 2,2 | 0,8 | 0,7 | 1,7 | 0,7 | 40,1 |
| Kuntoutus | 0,2 | 0,1 | 1,6 | 0,1 | 0,3 | 0,3 | 0,3 | 0,3 | 0,0 | 0,2 | 0,1 | 0,0 | 0,1 | 0,0 | 3,8 |
| Laitoshoido/hoivakodit/asumi | 3,2 | 4,6 | 17,2 | 5,5 | 7,0 | 2,2 | 5,6 | 4,3 | 4,0 | 2,3 | 0,6 | 1,6 | 2,2 | 0,8 | 61,2 |
| Lastensuojelu | 0,9 | 1,1 | 13,1 | 0,4 | 1,3 | 1,9 | 3,1 | 2,6 | 1,7 | 1,9 | 0,7 | 0,3 | 1,2 | 0,2 | 30,5 |
| Psykiatria ja päihdetyö | 0,2 | 0,9 | 8,7 | 0,5 | 1,4 | 0,8 | 1,8 | 1,5 | 1,1 | 0,9 | 0,6 | 0,4 | 0,5 | 0,1 | 19,2 |
| Sosiaalityö | 0,5 | 0,6 | 11,3 | 0,5 | 0,9 | 1,1 | 1,9 | 0,9 | 1,0 | 0,8 | 0,5 | 0,4 | 0,7 | 0,2 | 21,3 |
| Suun terveydenhuolto | 0,2 | 0,5 | 4,6 | 0,5 | 1,0 | 1,0 | 0,9 | 1,1 | 0,6 | 0,5 | 0,3 | 0,3 | 0,4 | 0,2 | 12,1 |
| Vammaispalvelut | 0,4 | 0,6 | 7,5 | 0,6 | 1,9 | 2,0 | 3,0 | 0,9 | 0,5 | 0,8 | 0,9 | 0,7 | 0,5 | 0,5 | 20,8 |
| Vuodeosasto | 1,9 | 2,0 | 17,8 | 1,7 | 2,0 | 2,1 | 3,4 | 1,9 | 3,1 | 2,8 | 1,9 | 0,9 | 1,2 | 1,9 | 44,4 |
| Kaikki yhteensä | 17,7 | 24,3 | 217,1 | 23,0 | 41,4 | 34,1 | 46,2 | 36,4 | 28,8 | 25,2 | 15,1 | 10,2 | 16,8 | 10,1 | 546,5 |

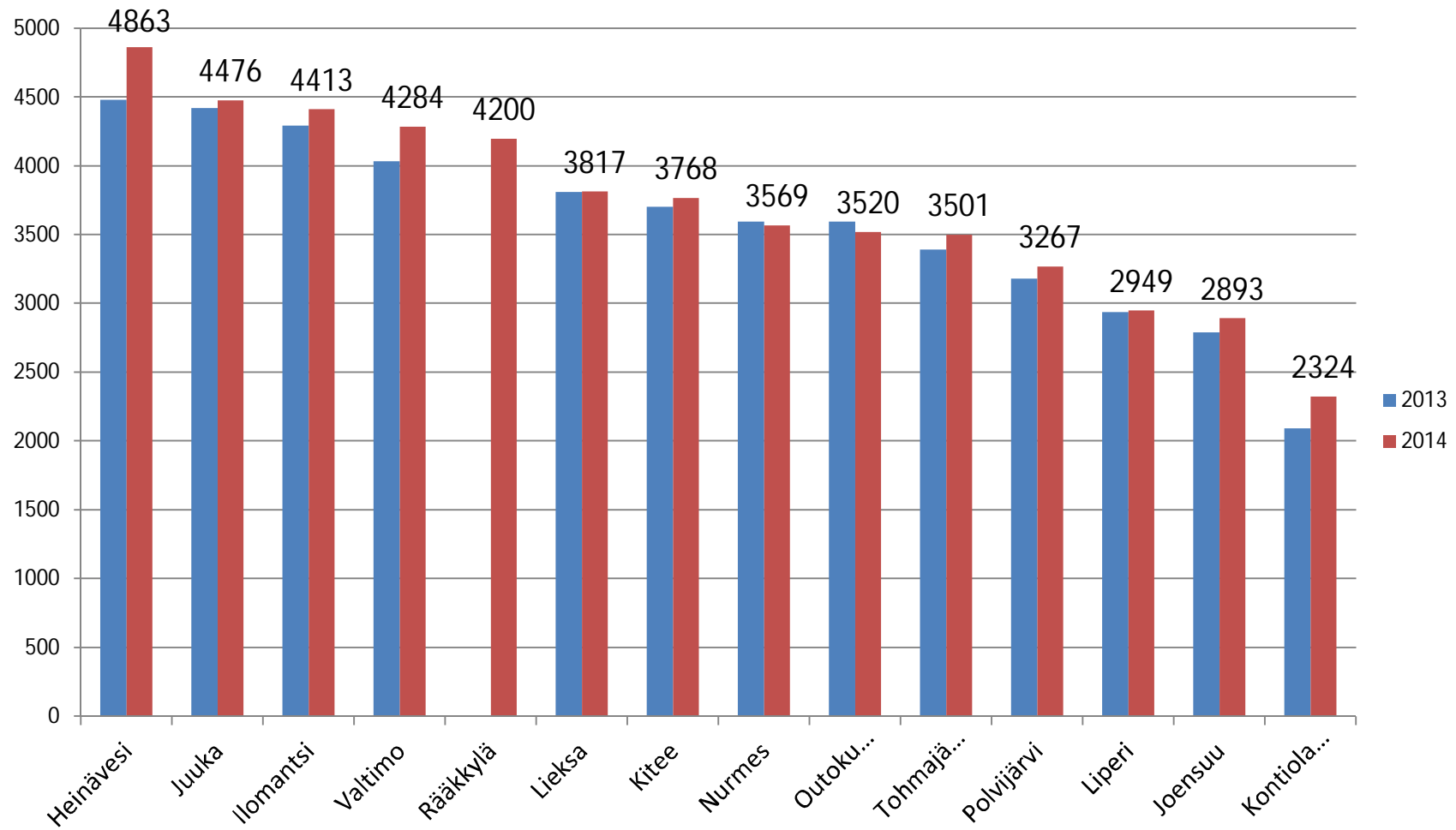
Sote-menot ja muutos 2013-2014



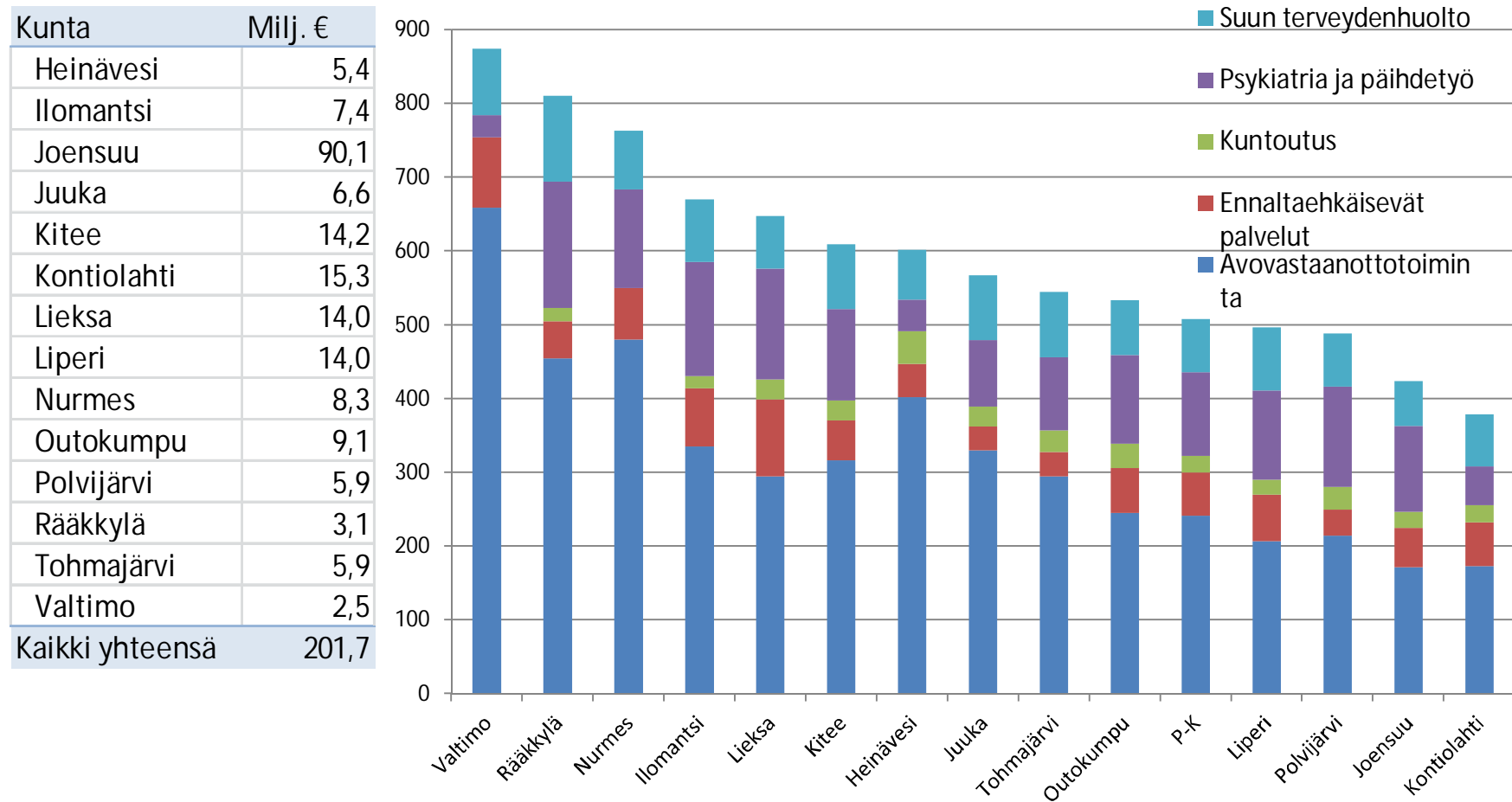
Joensuu 2013-2014: 209,3 -> 217,1 milj. €

Yhteensä 2013-2014: 530,6 -> 546,5 milj. € (Rääkkylä mukana 2013 menoissa)

Sote-menot asukasta kohden

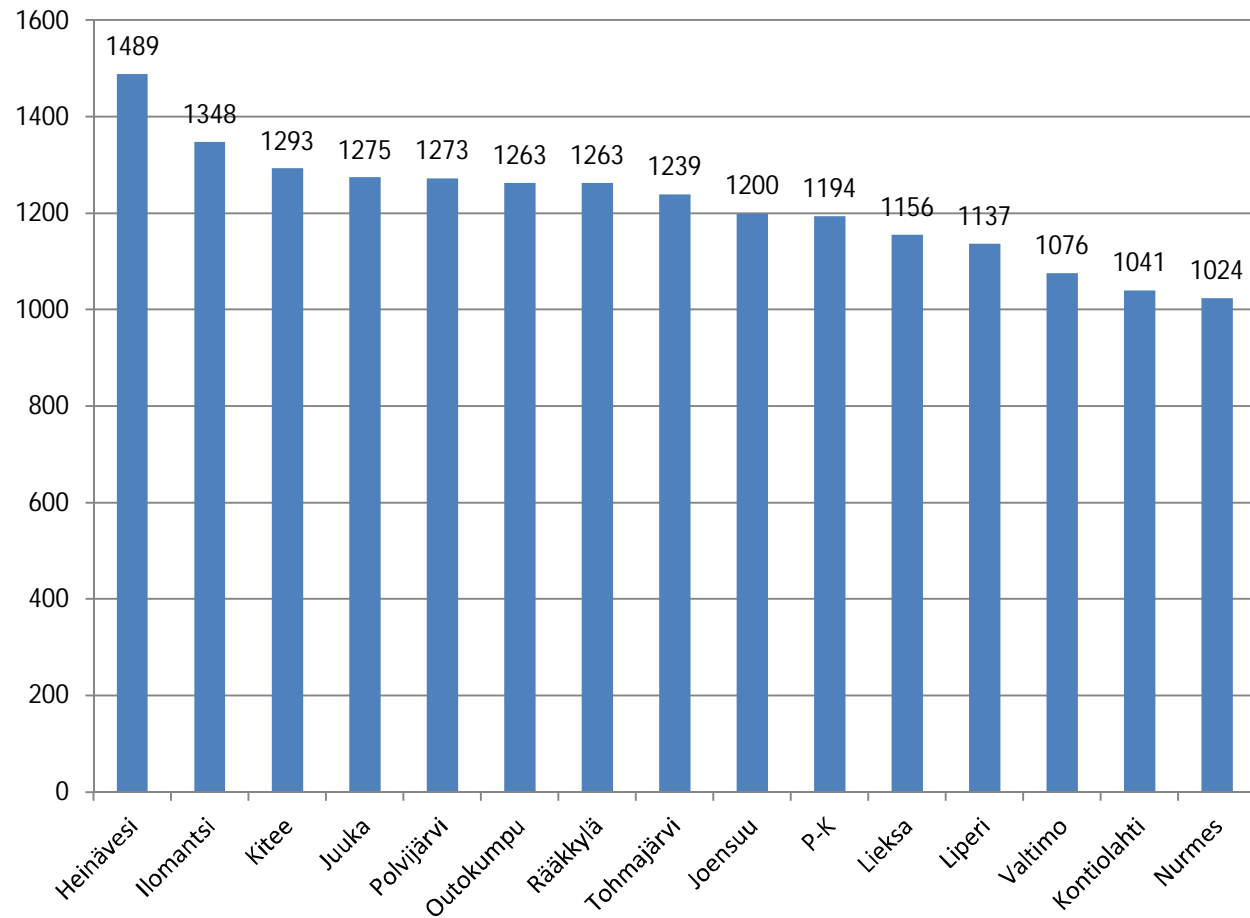


Kuntien terveydenhuollon avopalvelujen kustannukset ja suhteutus asukasta kohden (sisältää mielenterveys- ja päihdepalvelut myös sosiaalipalveluista)

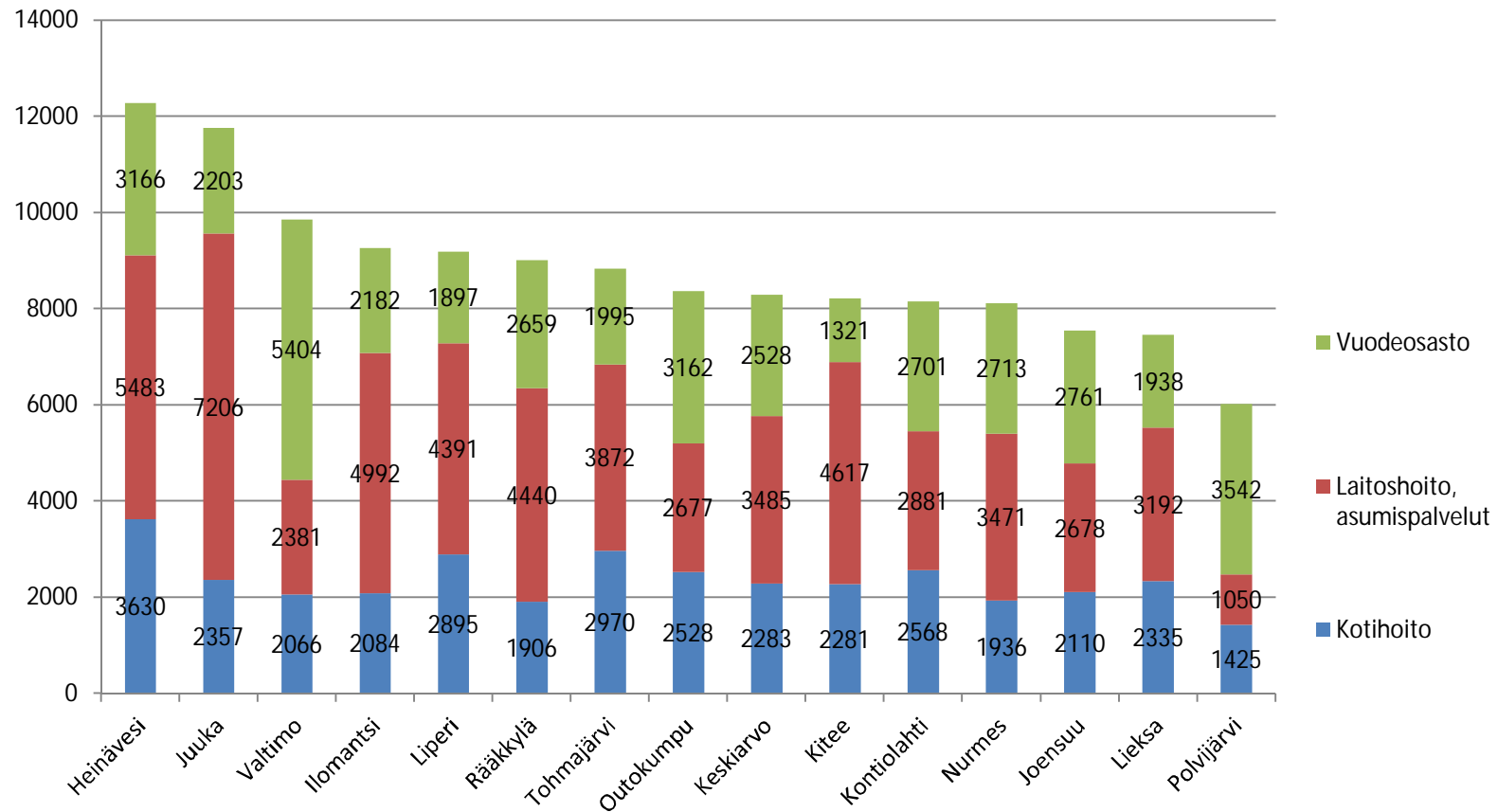


Erikoissairaanhoidon menot suhteutettuna asukasta kohden

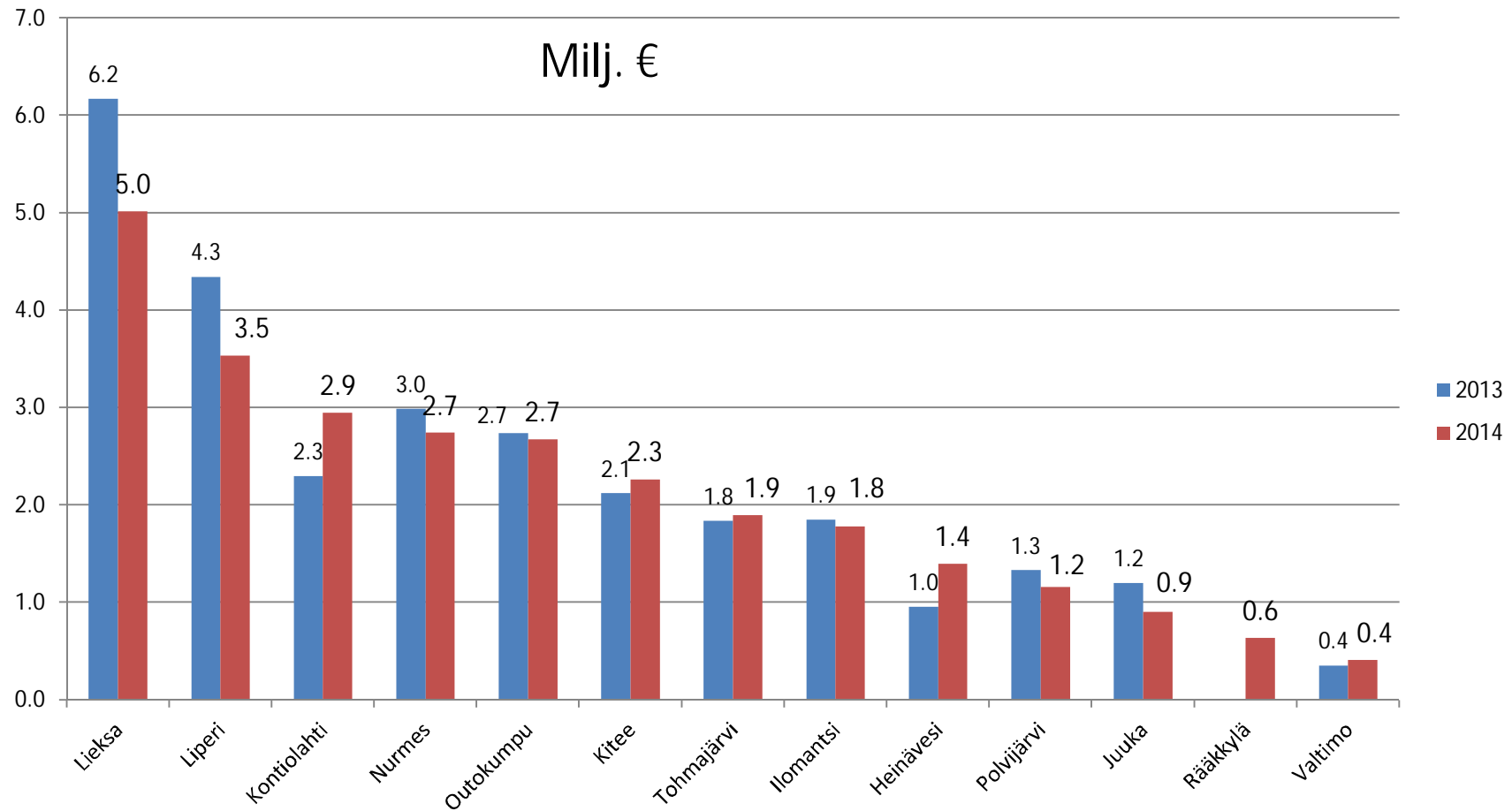
| Kunta | Milj. € |
|-----------------|---------|
| Heinävesi | 5,4 |
| Ilomantsi | 7,4 |
| Joensuu | 90,1 |
| Juuka | 6,6 |
| Kitee | 14,2 |
| Kontiolahti | 15,3 |
| Lieksa | 14,0 |
| Liperi | 14,0 |
| Nurmes | 8,3 |
| Outokumpu | 9,1 |
| Polvijärvi | 5,9 |
| Rääkkylä | 3,1 |
| Tohmajärvi | 5,9 |
| Valtimo | 2,5 |
| Kaikki yhteensä | 201,7 |



Ikäihmisten hoitoketjun kustannus ikäihmistä kohden (2014)

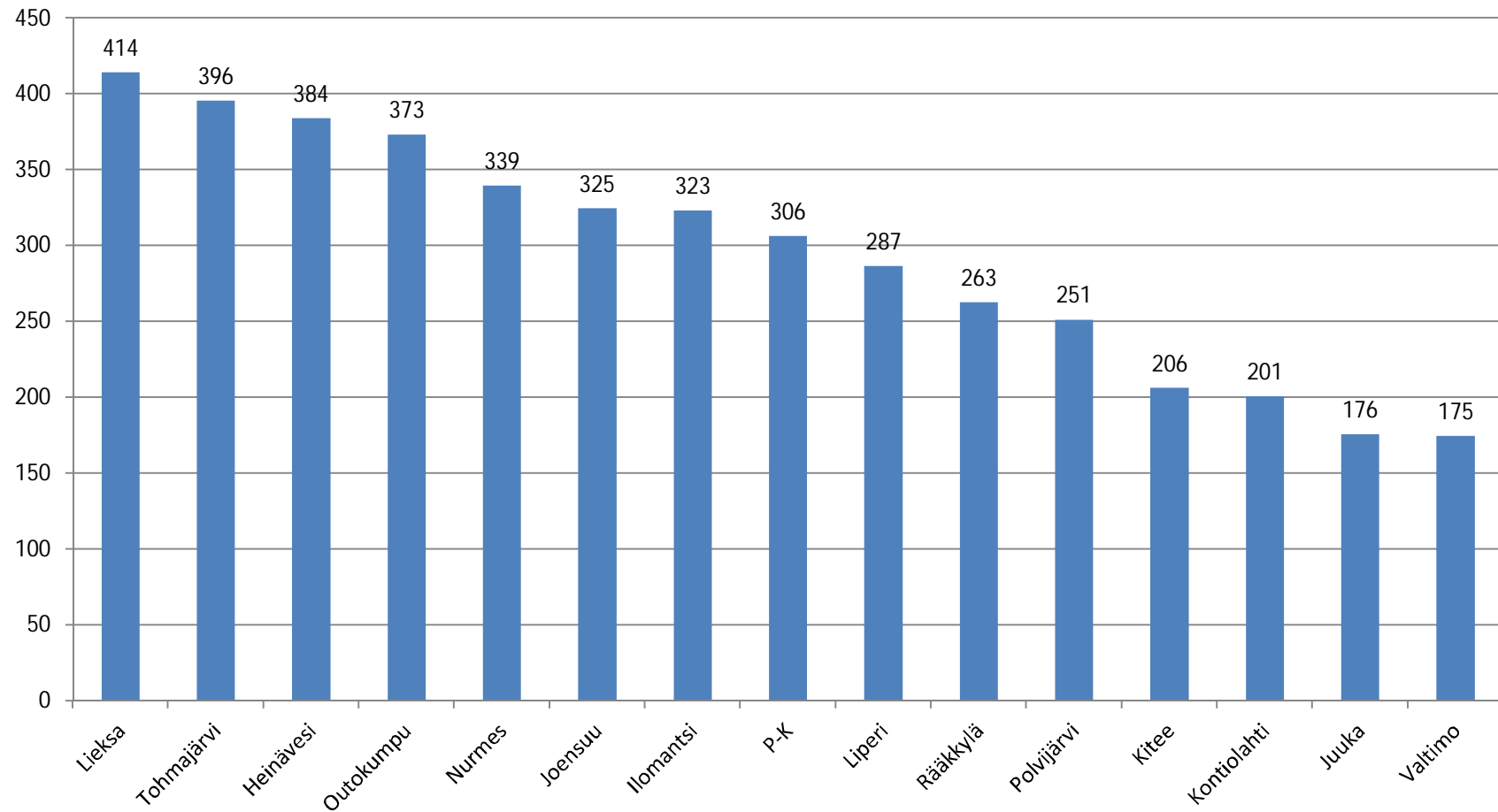


Lastensuojelun ja sosiaalityön menojen muutos 2013-2014



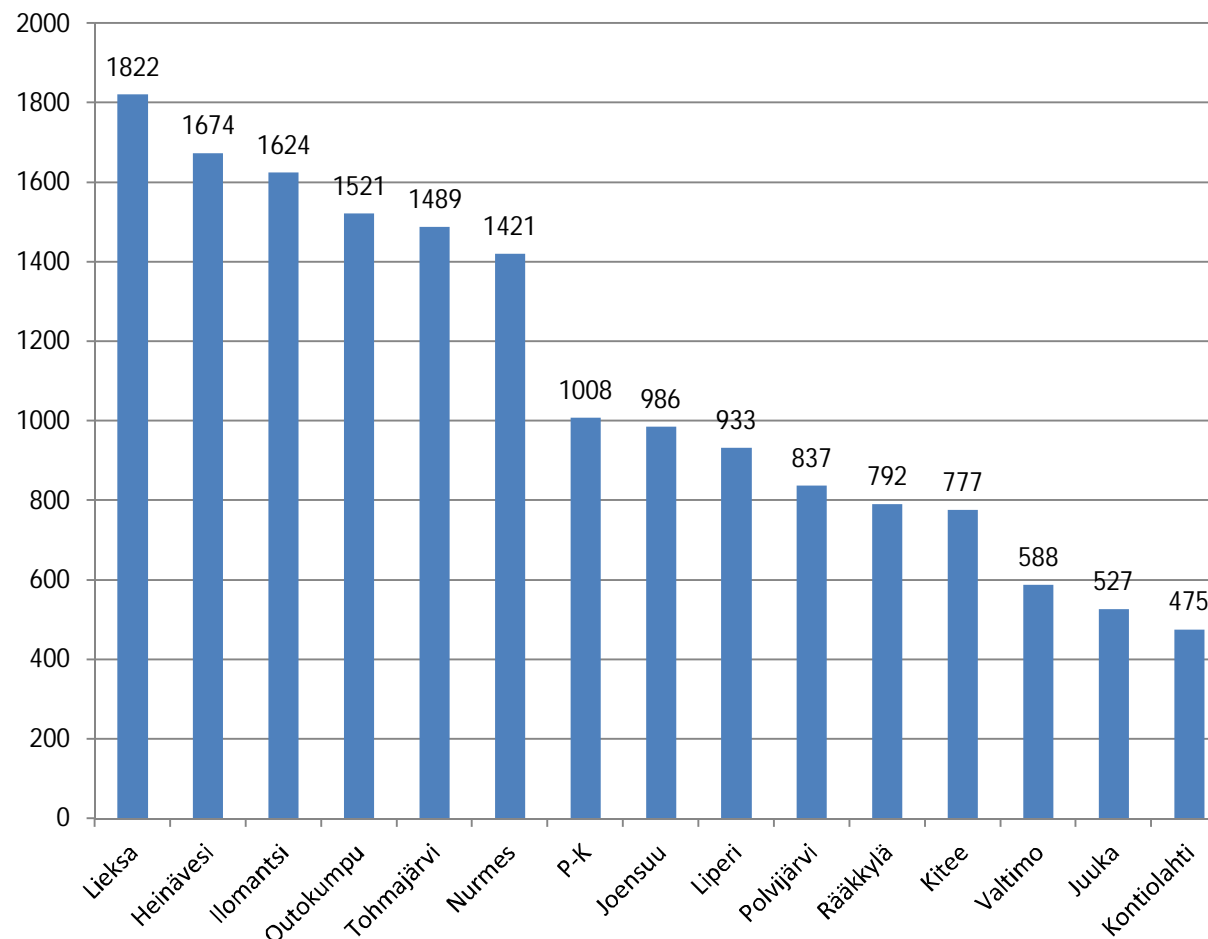
Joensuu 2013-2014: 23,9 -> 24,4 milj. €

Lastensuojelu ja sosiaalityö asukasta kohden v. 2014



Lastensuojelu suhteessa lasten määrään (2014)

| Kunta | Milj. € |
|-----------------|---------|
| Heinävesi | 0,9 |
| Ilomantsi | 1,1 |
| Joensuu | 13,1 |
| Juuka | 0,4 |
| Kitee | 1,3 |
| Kontiolahti | 1,9 |
| Lieksa | 3,1 |
| Liperi | 2,6 |
| Nurmes | 1,7 |
| Outokumpu | 1,9 |
| Polvijärvi | 0,7 |
| Rääkkylä | 0,3 |
| Tohmajärvi | 1,2 |
| Valtimo | 0,2 |
| Kaikki yhteensä | 30,5 |



Vammaispalvelujen kustannukset sekä kehitysvammahuollon ja muiden vammaispalvelujen menot asukasta kohden

| Kunta | Yhteensä |
|------------------------|--------------|
| Heinävesi | 2,9 |
| Ilomantsi | 4,9 |
| Joensuu | 42,2 |
| Juuka | 6,3 |
| Kitee | 9,9 |
| Kontiolahti | 7,4 |
| Lieksa | 9,8 |
| Liperi | 6,9 |
| Nurmes | 4,2 |
| Outokumpu | 4,6 |
| Polvijärvi | 4,2 |
| Rääkkylä | 1,3 |
| Tohmajärvi | 2,4 |
| Valtimo | 3,0 |
| Kaikki yhteensä | 110,3 |

